

CAPRI

Montagevejledning



Capri

Tekniske data



Vægt/stk.	ca. 4,0 kg
Lægteafstand ca.	383 - 403 mm
Middel dækbredde	263 mm
Total længde	464 mm
Total bredde	304 mm
Forbrug/m ²	9,4 - 9,9 stk.
Taghældning	22 grader*
Stk./palle	240 stk.
Vægt Europalle	985 kg




Capri teglrød engoberet




Capri matsort engoberet




Capri kastanjebrun glaseret



Capri sort silkeamat glaseret

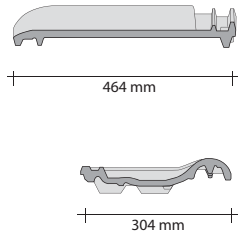


Capri bordeauxrød glaseret

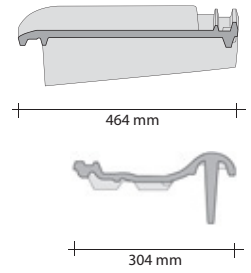


Capri sort glaseret

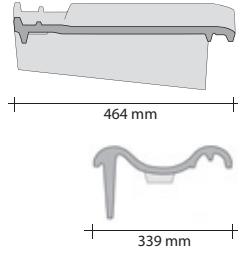
Capri Tekniske data



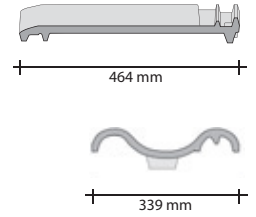
Standardsten
Vægt: ca. 4,0 kg



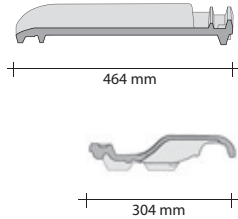
Udhængssten, højre
Dækbredde: ca. 263 mm
Vægt: ca. 5,6 kg




Udhængssten, venstre
Dækbredde: ca. 339 mm
Vægt: ca. 6,4 kg



Dobbeltvinget
Dækbredde: ca. 339 mm
Vægt: ca. 3,5 kg



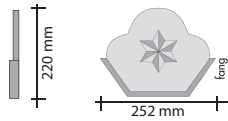
Udluftningssten, 23cm Vægt: ca. 3,9 kg



Udluftnings-hætte, keramik, 20°-45° Vægt: ca. 6,2 kg



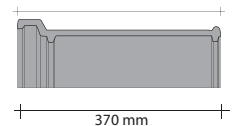
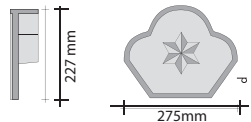
Start



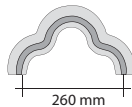
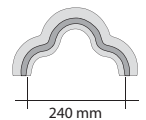
Rygning, kløverblad, start/slut Vægt start: ca. 1,0 kg
Vægt slut: ca. 1,4 kg



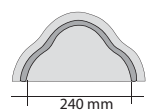
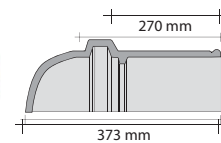
Slut



Rygning, kløverblad
ca. 3,1 stk./m
Dækbredde: ca. 205 mm
Vægt: ca. 3,6 kg



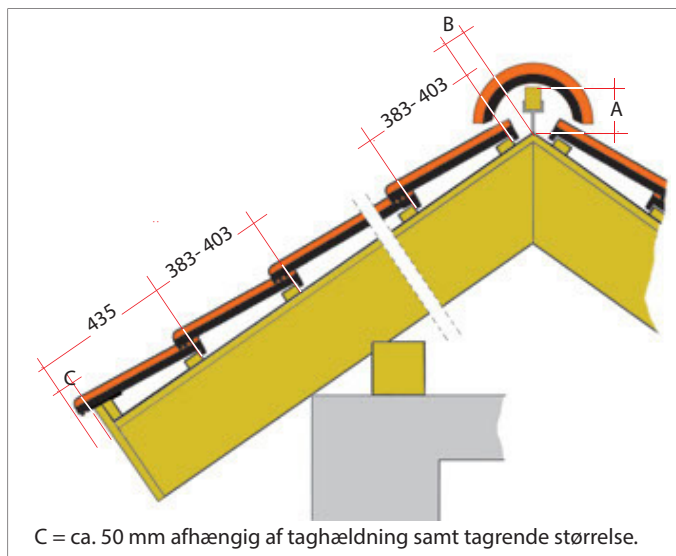
Rygning, kløverblad, valmklokke
Vægt: ca. 4,8 kg



Rygning, kløverblad, gratstart
Vægt: ca. 3,4 kg

Capri

Inddeling af tagfladen i højden



Rygningsopbygning

Mål A: Placering af toplægte fra overkant afstandslister i cm

Mål B: Placering af øverste lægte i forhold til kip i cm

Taghældning	Mål A	Mål B
22 grader	14,0 cm	4,0 cm
30 grader	12,0 cm	2,0 cm
40 grader	11,0 cm	2,0 cm
50 grader	11,0 cm	1,0 cm
60 grader	11,0 cm	1,0 cm

Mål er vejledende og skal tjekkes på byggepladsen. Ovenstående A+B mål gælder ikke ved grater.

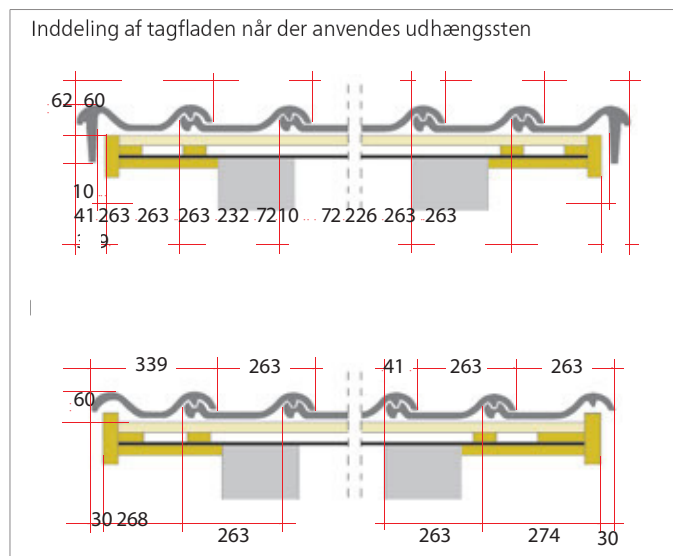
Binding af tagsten

- ~ Binding af tagsten udføres i nøje overensstemmelse med Tegl 36, nov. 2005.
- ~ Kanter enten skrues eller mørtles (metode: se Tegl 36).
- ~ Øverste række og række 2 fra bunden bindes. Derudover bindes hver anden tagsten.
- ~ Rygninger fastgøres med rygningbeslag. Der anvendes kun de af producenten medleverede beslag.

Montage generelt

Der skal foretages modtagekontrol når leverancen leveres. Eventuelle transportskader skal skrives på fragtpapirene. Materialer som er monteret eller løftet på taget, anses som accepteret af kunden.

Inddeling af tagfladen i længden



Krav til afstandslister

- ~ Altid trykimpregnerede afstandslister.
- ~ Ved taghældninger på ned til 22 grader kan 25 mm afstandslister anvendes.
- ~ Ved taghældninger fra 16 - 21 grader skal afstandslisten være min. 34 mm.

Ventilation af tagsten

Ved rygning Mørtelfrie rygninger med rygningbånd.

Ventilationsareal er min. 200 cm²/m.

Montagetemperatur fra +5°C på rene og tørre flader.

Ved tagfod Hvis der anvendes fuglegitter, skal det være modellen med ventilationslægte, min. 200 cm²/m.




Tagstensbinder



Rygningsbeslag



Rygningsbånd



Der tages forbehold for trykfejl samt genoptryk/ændringer af brochurer.